



FICHE PRODUIT

REGUPOL CLIMB FX



Composition du matériau :

Liant en polyuréthane, composants en caoutchouc synthétique

Applications :

Escalade à l'extérieur

Épaisseur :

50 mm, 75 mm et 110 mm

Poids :

50 mm = environ 35 kg/m²

75 mm = environ 46 kg/m²

110 mm = environ 62 kg/m²

HIC :

Contrôle de protection en cas de chute conforme à la norme DIN EN 1177 (HIC) pour les aires de jeux.

50 mm = environ 1,50 m (hauteur de chute max.)

75 mm = environ 2,10 m (hauteur de chute max.)

110 mm = environ 3,00 m (hauteur de chute max.)

Classe de résistance aux incendies :

Efl

Cfl -s1 disponible en modèle spécial

Pouvoir antidérapant :

R 10

Avantages :

Rapide et facile à poser.

Couleurs :

Environ 21 couleurs

Des mélanges de couleurs sont possibles.

Service :

Service d'échantillons de produit, conseils personnalisés partout dans le monde, certification externe, certificats de qualité internes, délimitations et lettrage.

Granulés EPDM



Rouge



Rouge Illuminant




Orange Illuminant




Rose




Lilas



Bleu Illuminant



Bleu



Bleu Foncé



Vert Illuminant



Vert



Vert Foncé



Coquille d'œuf



Jaune



Jaune Illuminant



Beige



Marron Moyen



Marron



Blanc



Gris




Gris Moyen



Gris Foncé

Paillis EPDM



Beige-Brun



Vert



Rouge